











RESUMEN REGIONAL PUNO





Programa Nacional AURORA
Periodo: Enero – Diciembre 2020

1. Indicadores y datos generales de la región

	Capital	Puno
	Provincias	13
	Distritos	110
	Población total 2017 ⁽¹⁾	1 172 697
	Hogares / Total hogares ⁽¹⁾	414 969
	Población femenina ⁽¹⁾	50,7%
	Población niños, niñas y adolescentes. ⁽¹⁾	30,3%
	Población de personas adultas mayores. ⁽¹⁾	13,0%
	Proporción de menores de 5 años con desnutrición crónica (patrón de referencia OMS). ⁽²⁾	12,6%
	Tasa de Mortalidad Infantil por mil nacidos vivos. ⁽⁵⁾	18/1 000
	Educación / Tasa de analfabetismo (15 y más años de edad). ⁽³⁾	10,5%
	Pobreza / Incidencia de pobreza monetaria. ⁽⁴⁾	32,9 % - 36,2%

(1) (3) Censo (2017) INEI./ (2) ENDES-INEI 2019 (4) ENAHO-INEI-2018 (5) ENDES-INEI 2018

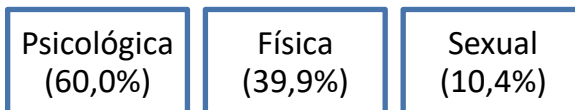
2. Información provincial de la región

Provincia	Población 	Mujeres 	Niños, niñas y adolescentes 	Personas adultas mayores 
Azángaro	110 392	57 442	37 020	16 425
Carabaya	73 322	34 684	25 701	6 037
Chucuito	89 002	44 428	24 808	14 792
El Collao	63 878	32 350	16 874	11 447
Huancané	57 651	29 775	15 695	12 787
Lampa	40 856	21 329	12 320	5 954
Melgar	67 138	34 273	22 271	8 737
Moho	19 753	10 291	5 022	5 528
Puno	219 494	112 458	62 057	31 881
San Antonio de Putina	36 113	17 207	9 841	3 168
San Román	307 417	157 253	98 659	21 844
Sandia	50 742	23 923	15 541	5 702
Yunguyo	36 939	18 901	9 460	7 947
Total	1 172 697	594 314	355 269	152 249

Fuente: INEI - CPV 2017

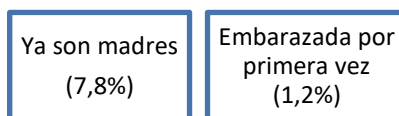
3. Violencia hacia la mujer

A nivel nacional el porcentaje de mujeres alguna vez unidas de 15 a 49 años que ha sufrido algún tipo de violencia por parte de su pareja es de 57,7%. En la región Puno es de **63,4%** (ENDES-INEI 2019). Por tipo de violencia los porcentajes son los siguientes:



4. Embarazo adolescente

A nivel nacional el porcentaje de mujeres adolescentes de 15 a 19 años que ha tenido un hijo o embarazada por primera vez es de 12,6% (ENDES-INEI 2018). En la región Puno es de **8,9%**. Los porcentajes en detalle son los siguientes:



5. Presencia del Programa Nacional AURORA en Puno







En la región Puno se implementaron 19 CEM con lo que se llega a cubrir el 100% de las 13 provincias de la región:



Provincias del departamento de Puno



Servicios Implementados:

-  **13** Centros Emergencia Mujer
-  **06** Centros Emergencia Mujer en comisaría
-  **01** Servicio de Atención Urgente (SAU)
-  **04** Estrategia Rural (ER)
-  Chat 100
-  Línea 100

6. Atención de la Violencia

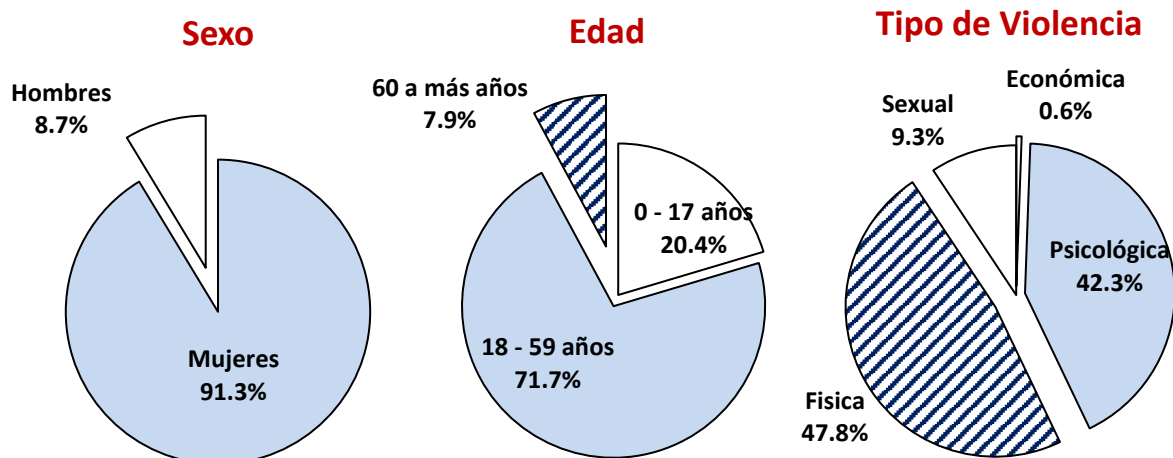
6.1 Centro Emergencia Mujer (CEM)

Entre los meses de enero a diciembre de 2020 se han atendido **3 888** casos por los CEM de la región Puno, cuyo detalle es el siguiente:

Provincia	CEM	Casos de Personas Atendidas por Violencia Contra las mujeres e Integrantes del grupo familiar					
		Total	Sexo		Grupos de Edad		
			Mujeres	Hombres	0 - 17 años	18 - 59 años	60 a más años
AZANGARO	AZANGARO	126	111	15	21	91	14
AZANGARO	COMISARIA AZANGARO	320	298	22	62	225	33
SUB TOTAL PROVINCIA AZANGARO		446	409	37	83	316	47
CARABAYA	CARABAYA	161	147	14	46	111	4
CHUCUITO	CHUCUITO	163	150	13	34	117	12
CHUCUITO	COMISARIA DESAGUADERO	210	195	15	32	158	20
CHUCUITO	COMISARIA RURAL HUACULLANI	10	10	0	2	8	0
SUB TOTAL PROVINCIA CHUCUITO		383	355	28	68	283	32
EL COLLAO	ILAVE	147	134	13	25	103	19
HUANCANE	HUANCANE	160	147	13	33	109	18
LAMPA	LAMPA	160	116	44	72	70	18
MELGAR	MELGAR	81	78	3	9	64	8
MOHO	MOHO	88	81	7	6	72	10
PUNO	ACORA	100	86	14	35	55	10
PUNO	COMISARIA PUNO	439	392	47	79	317	43
PUNO	PUNO	334	312	22	58	241	35
SUB TOTAL PROVINCIA PUNO		873	790	83	172	613	88
SAN ANTONIO DE PUTINA	SAN ANTONIO DE PUTINA	112	103	9	26	82	4
SAN ROMAN	COMISARIA SANTA BARBARA	656	633	23	112	530	14
SAN ROMAN	JULIACA	266	240	26	59	194	13
SUB TOTAL PROVINCIA SAN ROMAN		922	873	49	171	724	27
SANDIA	SANDIA	59	50	9	19	35	5
YUNGUYO	COMISARIA YUNGUYO	296	268	28	63	207	26
TOTAL		3 888	3 551	337	793	2 789	306

Fuente: Registro de Casos del CEM / AURORA / MIMP

Características de las víctimas de violencia – enero – diciembre 2020



6.2 Servicio de Atención Urgente (SAU)

Entre los meses de enero a diciembre de 2020 se han atendido 428 casos por el SAU de la región Puno, cuyo detalle es el siguiente:

428 Casos atendidos por el SAU de enero a diciembre 2020

Sexo de la víctima		
Mujeres	364	85%
Hombres	64	15%
Grupos de edad de la víctima		
0 - 17 años	121	28%
18 - 59 años	270	63%
60 a más años	37	9%
Tipo de violencia		
Económica	0	0%
Psicológica	189	44%
Física	191	45%
Sexual	48	11%
TOTAL	428	100%

Fuente: Registro de casos del SAU / AURORA / MIMP

6.3 Equipo Itinerante de Urgencia (EIU)

Entre el 17 de marzo al 31 de diciembre de 2020 se han atendido 786 casos por los EIU de la región Puno, cuyo detalle es el siguiente:

786 Casos atendidos por los EIU del 17 de marzo al 31 de diciembre 2020

Sexo de la víctima		
Mujeres	708	90%
Hombres	78	10%
Grupos de edad de la víctima		
0 - 17 años	169	22%
18 - 59 años	566	72%
60 a más años	51	6%
Tipo de violencia		
Económica	1	0%
Psicológica	245	31%
Física	466	59%
Sexual	74	9%
TOTAL	786	100%

Fuente: Registro de Casos del EIU/ AURORA / MIMP

Los EIU fueron servicios esenciales que brindaron atención durante el estado de emergencia nacional, ya que los CEM se encontraron inoperativos en dicho periodo; sin embargo, a partir del mes de julio los CEM reiniciaron sus operaciones progresivamente, y al mes de diciembre del 2020 los EIU dejaron de reportar casos.

6.4 Línea 100

Entre los meses de enero a diciembre de 2020 se han atendido 6 339 consultas telefónicas de la región Puno, cuyo detalle es el siguiente:

6 339 Consultas telefónicas atendidas por la Línea 100 de enero a diciembre 2020

Sexo de la víctima		
Mujeres	5 267	83%
Hombres	1 072	17%
Grupos de edad de la víctima		
0 - 17 años	1 412	22%
18 - 59 años	4 502	71%
60 a más años	272	4%
Sin información	153	2%
Tipo de consulta		
Económica	16	0%
Psicológica	1 805	28%
Física	1 946	31%
Sexual	327	5%
Otras consultas	2 245	35%
TOTAL	6 339	100%

Fuente: Sistema de Registro de Consultas Telefónicas Línea 100/ AURORA / MIMP

6.5 Estrategia Rural (ER)

Entre los meses de enero a diciembre de 2020 se han atendido 128 casos por la Estrategia Rural de la región Puno, cuyo detalle es el siguiente:

Provincia	Estrategia Rural	Casos derivados al sistema de atención y protección en zona rural					
		Total	Sexo		Grupos de Edad		
			Mujeres	Hombres	0 - 17 años	18 - 59 años	60 a más años
CARABAYA	COASA	27	26	1	5	22	0
CARABAYA	CORANI	37	31	6	7	28	2
SUB TOTAL PROVINCIA CARABAYA		64	57	7	12	50	2
CHUCUITO	HUACULLANI	14	14	0	3	10	1
PUNO	PIAS LAGO TITICACA	50	40	10	10	26	14
TOTAL		128	111	17	25	86	17

Fuente: Registro de casos derivados al sistema de atención y protección en zona rural / AURORA / MIMP

6.6 Casos con características de feminicidio

Entre los meses de enero a diciembre de 2020, a través de los servicios del Programa Nacional AURORA de la región Puno, se han atendido 08 casos con características de feminicidio ocurridos en las siguientes provincias y distritos:

Provincia	Distrito	Feminicidio
CARABAYA	COASA	1
MELGAR	MACARI	1
SAN ANTONIO DE PUTINA	ANANEA	2
SAN ROMAN	JULIACA	3
SAN ROMAN	SAN MIGUEL	1
TOTAL		8

Fuente: Registro de casos con característica de feminicidio / AURORA / MIMP

6.7 Casos de Tentativa de Femicidio atendidos por los CEM

Entre los meses de enero a diciembre de 2020 se han atendido 10 casos de tentativa de femicidio por los CEM de la región Puno, cuyo detalle es el siguiente:

Provincia	CEM	Tentativa de femicidio
HUANCANE	HUANCANE	3
PUNO	COMISARIA PUNO	1
PUNO	PUNO	1
SAN ROMAN	COMISARIA SANTA BARBARA	3
SAN ROMAN	JULIACA	2
TOTAL		10

Fuente: Registro de casos del CEM / AURORA / MIMP

7. Prevención de la Violencia

7.1 Centro Emergencia Mujer (CEM)

Entre los meses de enero a diciembre, a través de los CEM, se han desarrollado **2 243** acciones preventivas promocionales, asimismo, se han informado a 50 912 personas, mayor detalle en la siguiente tabla:

Provincia	CEM	Acciones preventivas promocionales	Personas informadas					
			Total	sexo		grupo de edad		
				Mujeres	Hombres	0 - 17 años	18 - 59 años	60 a más años
AZANGARO	AZANGARO	94	1 099	562	537	154	904	41
AZANGARO	COMISARIA AZANGARO	15	226	111	115	0	198	28
SUB TOTAL PROVINCIA AZANGARO		109	1 325	673	652	154	1 102	69
CARABAYA	CARABAYA	141	891	466	425	43	839	9
CHUCUITO	CHUCUITO	116	2 323	1 302	1 021	62	1 878	383
CHUCUITO	COMISARIA DESAGUADERO	90	1 335	833	502	18	836	481
CHUCUITO	COMISARIA RURAL HUACULLANI	12	101	65	36	0	101	0
SUB TOTAL PROVINCIA CHUCUITO		218	3 759	2 200	1 559	80	2 815	864
EL COLLAO	ILAVE	195	5 734	1 994	3 740	187	5 452	95
HUANCANE	HUANCANE	184	4 864	2 926	1 938	154	4 671	39
LAMPA	LAMPA	72	648	367	281	0	644	4
MELGAR	MELGAR	192	7 230	4 650	2 580	64	6 461	705
MOHO	MOHO	76	945	673	272	10	864	71
PUNO	ACORA	12	350	179	171	0	255	95
PUNO	COMISARIA PUNO	113	1 879	1 337	542	189	1 658	32
PUNO	PUNO	262	11 833	5 758	6 075	422	11 394	17
SUB TOTAL PROVINCIA PUNO		387	14 062	7 274	6 788	611	13 307	144
SAN ANTONIO DE PUTINA	SAN ANTONIO DE PUTINA	112	2 151	1 561	590	249	1 844	58
SAN ROMAN	COMISARIA SANTA BARBARA	86	1 765	1 061	704	902	857	6
SAN ROMAN	JULIACA	191	4 688	2 938	1 750	405	4 277	6
SUB TOTAL PROVINCIA SAN ROMAN		277	6 453	3 999	2 454	1 307	5 134	12
SANDIA	SANDIA	167	2 081	1 087	994	339	1 469	273
YUNGUYO	COMISARIA YUNGUYO	113	870	567	303	5	617	248
TOTAL		2 243	51 013	28 437	22 576	3 203	45 219	2 591

Fuente: Registro de Acciones Preventivas Promocionales / AURORA / MIMP

Personas Capacitadas

De enero a diciembre del 2020 en la región Puno, se han capacitado a través de la intervención Hombres por la Igualdad (HPI) a **17** hombres.

7.2 Estrategia Rural (ER)

270 Acciones de la Estrategia Rural de enero a diciembre 2020

3 645 Participantes de las acciones de la Estrategia Rural de enero a diciembre 2020

7.3 Chat 100

256 Consultas atendidas por el Chat 100 de enero a diciembre 2020