











RESUMEN REGIONAL PUNO

Programa Nacional AURORA





Periodo: Ene – Dic 2019

1. Indicadores y datos generales de la región

	Capital	Puno
	Provincias	13
	Distritos	110
	Población total 2017 ⁽¹⁾	1 172 697
	Hogares / Total hogares ⁽¹⁾	414 969
	Población femenina ⁽¹⁾	50,7%
	Población niños, niñas y adolescentes. ⁽¹⁾	30,3%
	Población de personas adultas mayores. ⁽¹⁾	13,0%
	Proporción de menores de 5 años con desnutrición crónica (patrón de referencia OMS). ⁽²⁾	16,1%
	Tasa de Mortalidad Infantil por mil nacidos vivos. ⁽²⁾	20/1 000
	Educación / Tasa de analfabetismo (15 y más años de edad). ⁽³⁾	10,5%
	Pobreza / Incidencia de pobreza monetaria. ⁽⁴⁾	32,9 % - 36,2%

(1) (3) Censo de Población y Vivienda (2017) INEI./ (2) ENDES-INEI 2017 (4) ENAHO-INEI-2018

2. Información provincial de la región

Provincia	Población 	Mujeres 	Niños, niñas y adolescentes 	Personas adultas mayores 
Azángaro	110 392	57 442	37 020	16 425
Carabaya	73 322	34 684	25 701	6 037
Chucuito	89 002	44 428	24 808	14 792
El Collao	63 878	32 350	16 874	11 447
Huancané	57 651	29 775	15 695	12 787
Lampa	40 856	21 329	12 320	5 954
Melgar	67 138	34 273	22 271	8 737
Moho	19 753	10 291	5 022	5 528
Puno	219 494	112 458	62 057	31 881
San Antonio de Putina	36 113	17 207	9 841	3 168
San Román	307 417	157 253	98 659	21 844
Sandia	50 742	23 923	15 541	5 702
Yunguyo	36 939	18 901	9 460	7 947
Total	1 172 697	594 314	355 269	152 249

Fuente: INEI - CPV 2017

3. Violencia hacia la mujer

A nivel nacional el porcentaje de mujeres alguna vez unidas de 15 a 49 años que ha sufrido algún tipo de violencia por parte de su pareja es de 63,2%. En la región Puno es de **79,1%** (ENDES-INEI 2018). Por tipo de violencia los porcentajes son los siguientes:

Psicológica
(75,4%)

Física
(42,3%)

Sexual
(10,6%)

4. Embarazo adolescente

A nivel nacional el porcentaje de mujeres adolescentes de 15 a 19 años que ha tenido un hijo o embarazada por primera vez es de 12,6% (ENDES-INEI 2018). En la región Puno es de **8,9%**. Los porcentajes en detalle son los siguientes:

Ya son madres
(7,8%)

Embarazada por primera vez
(1,2%)

5. Presencia del Programa Nacional AURORA en Puno

En la región Puno se implementaron 18 CEM con lo que se llega a cubrir el 100% de las 13 provincias de la región:

18 CEM

13 Provincias

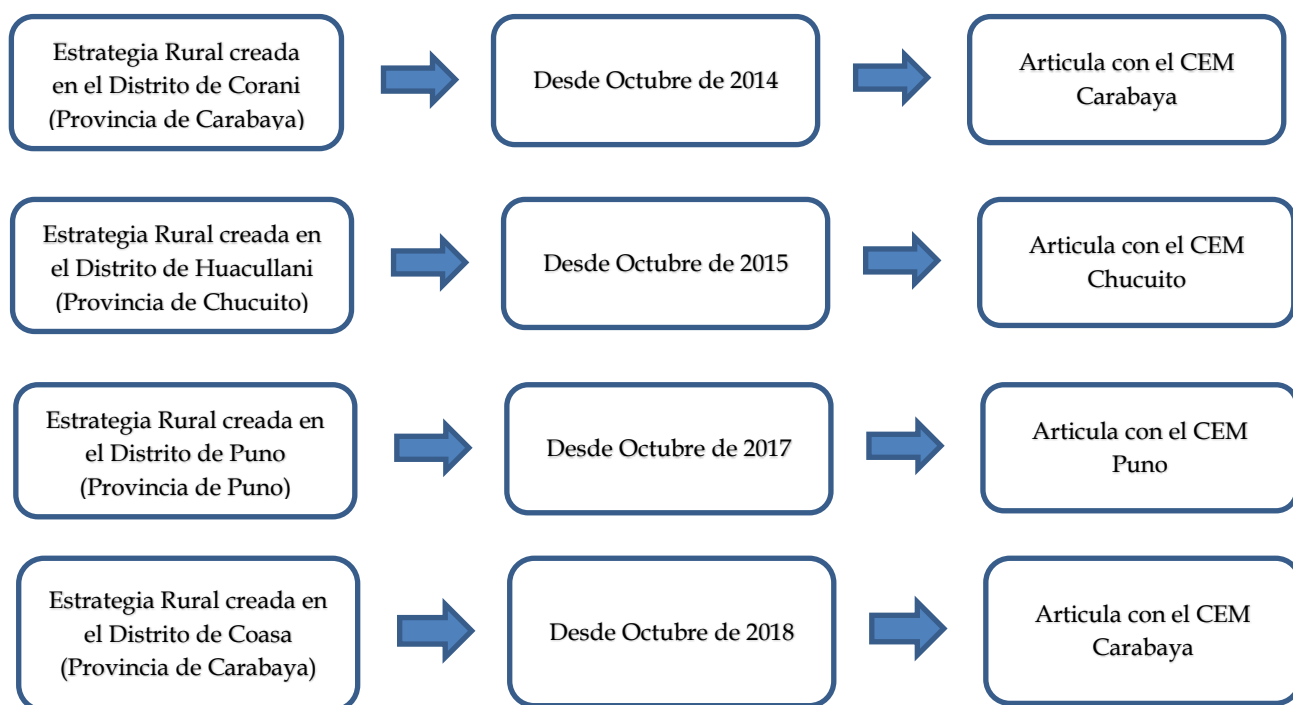
100% de cobertura

Presencia de Estrategia Rural

Estos CEM se han ido creando de manera progresiva entre los años 2000 al 2019.

Nº	Dpto.	Prov.	Dist.	CEM	Fecha de Creación (x orden de creación)
CEM REGULARES					
1	PUNO	SAN ROMAN	JULIACA	JULIACA	14 de febrero de 2000
2	PUNO	PUNO	PUNO	PUNO	14 de febrero de 2000
3	PUNO	EL COLLAO	ILAVE	ILAVE	03 de mayo de 2010
4	PUNO	MELGAR	AYAVIRI	MELGAR	04 de mayo de 2010
5	PUNO	AZANGARO	AZANGARO	AZANGARO	25 de febrero de 2011
6	PUNO	CHUCUITO	JULI	CHUCUITO	19 de abril de 2011
7	PUNO	SAN ANTONIO DE PUTINA	PUTINA	SAN ANTONIO DE PUTINA	05 de diciembre de 2011
8	PUNO	CARABAYA	MACUSANI	CARABAYA	02 de julio de 2012
9	PUNO	SANDIA	SANDIA	SANDIA	02 de julio de 2012
10	PUNO	HUANCANE	HUANCANE	HUANCANE	01 de agosto de 2012
11	PUNO	LAMPA	LAMPA	LAMPA	01 de agosto de 2012
12	PUNO	PUNO	PUNO	ACORA ^{1/}	19 de mayo de 2014
13	PUNO	MOHO	MOHO	MOHO	18 de agosto de 2014
CEM EN COMISARIAS					
14	PUNO	SAN ROMAN	JULIACA	SANTA BARBARA	07 de agosto de 2017
15	PUNO	PUNO	PUNO	PUNO	07 de agosto de 2017
16	PUNO	AZANGARO	AZANGARO	AZANGARO	28 de agosto de 2018
17	PUNO	CHUCUITO	DESAGUADERO	DESAGUADERO	04 de diciembre de 2018
18	PUNO	YUNGUYO	YUNGUYO	YUNGUYO	18 de mayo de 2019

1/ Hasta el 02 de setiembre del año 2019 llamado CEM Yunguyo



6. Principales resultados obtenidos en el periodo 2015-2019

6.1 Resultados 2015

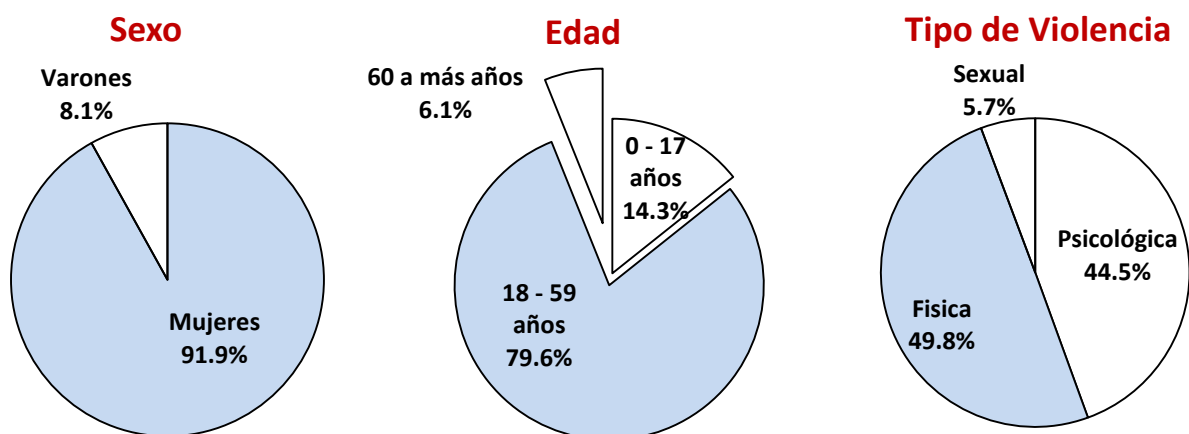
La población atendida a través de los servicios del Programa Nacional AURORA en la región de Puno durante el año 2015 se aprecia en el cuadro adjunto:

Nº	CEM	Casos de Personas Atendidas por Violencia Contra las mujeres e Integrantes del grupo familiar						Personas Informadas y Sensibilizadas	Feminicidios y tentativas (*)
		Total	Sexo		Grupos de Edad				
			Mujeres	Hombres	Niños, niñas y adolescentes	Adultos	Adultos Mayores		
1	AZANGARO	259	244	15	28	220	11	6 606	3 Feminicidios 16 Tentativas
2	CARABAYA	265	246	19	52	210	3	5 323	
3	CHUCUITO	135	128	7	14	117	4	8 236	
4	HUANCANE	170	151	19	52	94	24	11 059	
5	ILAVE	224	210	14	20	184	20	4 659	
6	JULIACA	343	330	13	19	311	13	5 861	
7	LAMPA	230	188	42	65	153	12	4 671	
8	MELGAR	129	121	8	12	111	6	6 551	
9	MOHO	100	90	10	6	77	17	2 324	
10	PUNO	667	617	50	65	559	43	11 336	
11	SAN ANTONIO DE PUTINA	148	132	16	24	117	7	1 675	
12	SANDIA	160	147	13	46	104	10	5 325	
13	YUNGUYO	144	130	14	22	111	11	3 924	
Total		2 974	2 734	240	425	2 368	181	77 550	3 Fem 16 Ten

Fuente: UGICC-AURORA-MIMP

(*)Casos con características de feminicidio (consumado o en tentativa)

Características de las víctimas de violencia año 2015



6.2 Resultados 2016

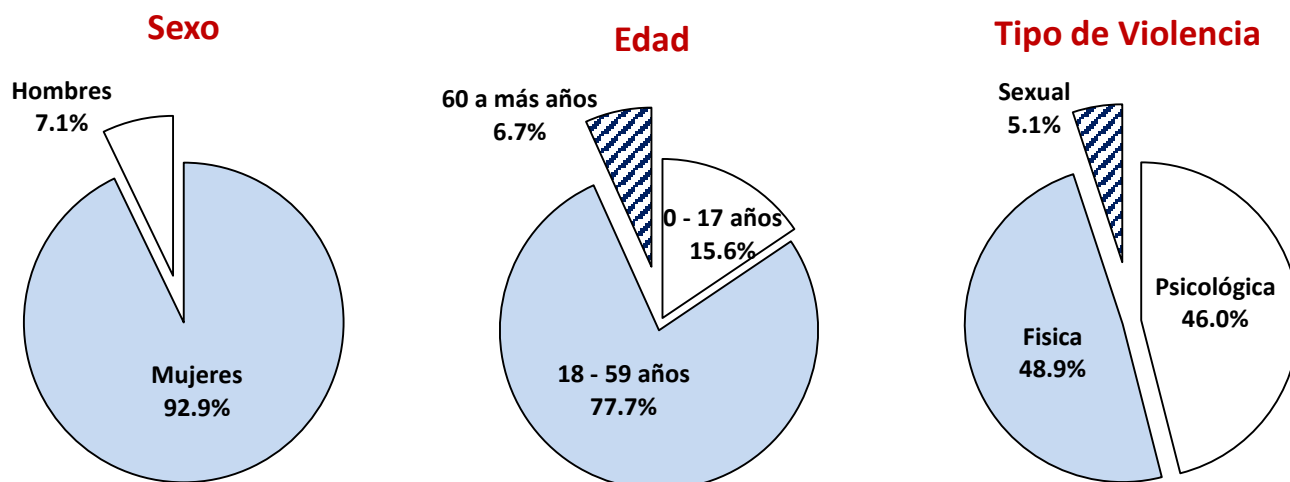
La población atendida a través de los servicios del Programa Nacional AURORA en la región de Puno durante el año 2016 se aprecia en el cuadro adjunto:

N°	CEM	Casos de Personas Atendidas por Violencia Contra las mujeres e Integrantes del grupo familiar					Personas Informadas y Sensibilizadas	Feminicidios y tentativas (*)	
		Total	Sexo		Grupos de Edad				
			Mujeres	Hombres	Niños, niñas y adolescentes	Adultos			Adultos Mayores
1	AZANGARO	264	259	5	15	235	14	5 758	
2	CARABAYA	202	197	5	38	157	7	4 715	
3	CHUCUITO	134	131	3	12	106	16	6 942	
4	HUANCANE	144	129	15	36	95	13	8 442	
5	ILAVE	216	192	24	26	167	23	7 113	
6	JULIACA	281	266	15	40	229	12	4 660	
7	LAMPA	275	228	47	81	172	22	4 958	
8	MELGAR	150	146	4	18	125	7	6 464	
9	MOHO	104	96	8	8	76	20	3 481	
10	PUNO	717	671	46	81	600	36	10 091	
11	SAN ANTONIO DE PUTINA	157	141	16	39	110	8	4 916	
12	SANDIA	145	133	12	26	112	7	4 763	
13	YUNGUYO	149	139	10	37	99	13	4 972	
Total		2 938	2 728	210	457	2 283	198	77 275	3 Fem 5 Ten

Fuente: UGIGC-AURORA-MIMP

(*)Casos con características de feminicidio (consumado o en tentativa)

Características de las víctimas de violencia 2016



6.3 Resultados 2017

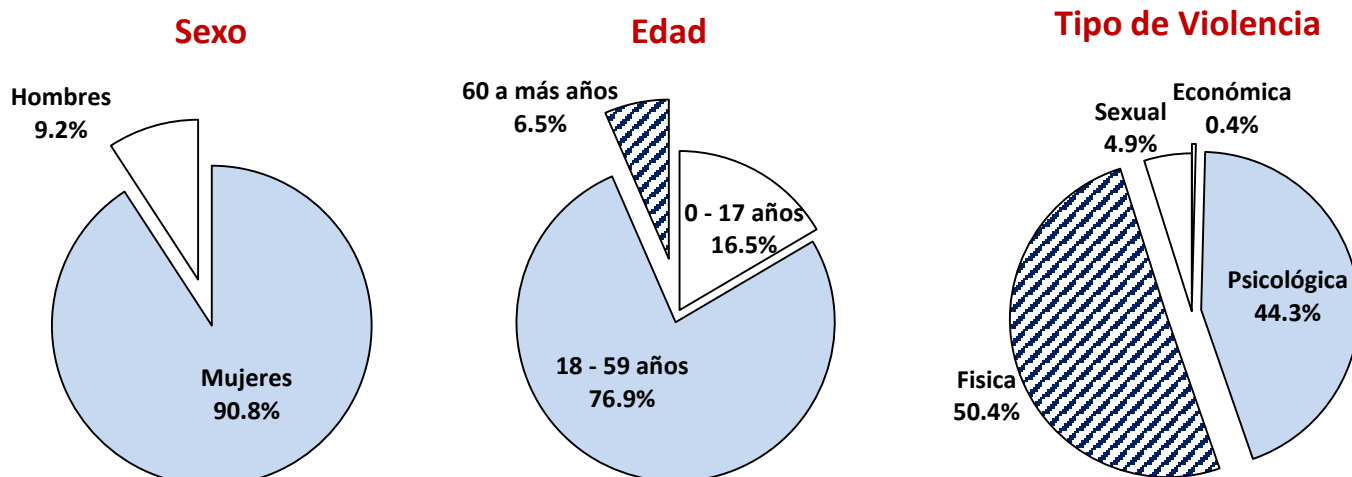
La población atendida a través de los servicios del Programa Nacional AURORA en la región Puno durante el año 2017 se aprecia en el cuadro adjunto:

Nº	CEM	Casos de Personas Atendidas por Violencia Contra las mujeres e Integrantes del grupo familiar						Personas Informadas y Sensibilizadas	Feminicidios y tentativas (*)
		Total	Sexo		Grupos de Edad				
			Mujeres	Hombres	Niños, niñas y adolescentes	Adultos	Adultos Mayores		
1	AZANGARO	228	224	4	28	187	13	5 405	7 Feminicidios 6 Tentativas
2	CARABAYA	218	206	12	45	160	13	7 646	
3	CHUCUITO	168	164	4	18	138	12	5 362	
4	HUANCANE	187	162	25	49	113	25	9 144	
5	ILAVE	181	152	29	51	111	19	7 429	
6	JULIACA	434	387	47	39	368	27	6 857	
7	LAMPA	293	258	35	79	200	14	4 468	
8	MELGAR	164	158	6	10	148	6	5 483	
9	MOHO	111	95	16	11	85	15	3 691	
10	PUNO	594	557	37	50	494	50	13 527	
11	SAN ANTONIO DE PUTINA	167	153	14	35	128	4	5 362	
12	SANDIA	178	146	32	72	99	7	3 638	
13	YUNGUYO	174	160	14	39	126	9	6 880	
SubTotal		3 097	2 822	275	526	2 357	214	84 892	
CEM EN COMISARIAS									
14	SANTA BARBARA	421	368	53	82	325	14	1 239	0 Feminicidios 0 Tentativas
15	PUNO	215	200	15	9	190	16	0	
SubTotal		636	568	68	91	515	30	1 239	
Total		3 733	3 390	343	617	2 872	244	86 131	7 Fem 6 Ten

Fuente: UGIGC-AURORA-MIMP

(*)Casos con características de feminicidio (consumado o en tentativa)

Características de las víctimas de violencia – 2017



6.4 Resultados 2018

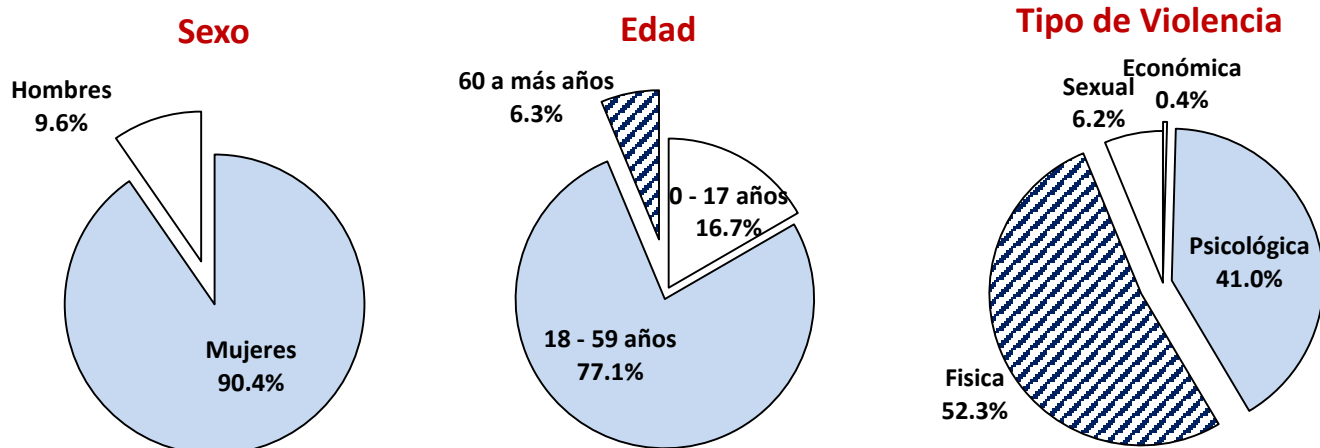
La población atendida a través de los servicios del Programa Nacional AURORA en la región Puno durante el año 2018 se aprecia en el cuadro adjunto:

N°	CEM	Casos de Personas Atendidas por Violencia Contra las mujeres e Integrantes del grupo familiar					Personas Informadas y Sensibilizadas	Feminicidios y tentativas (*)	
		Total	Sexo		Grupos de Edad				
			Mujeres	Hombres	Niños, niñas y adolescentes	Adultos			Adultos Mayores
1	AZANGARO	185	183	2	20	156	9	4 675	
2	CARABAYA	231	211	20	54	172	5	4 616	
3	CHUCUITO	198	189	9	29	152	17	6 438	
4	HUANCANE	260	220	40	67	161	32	9 672	
5	ILAVE	198	174	24	36	148	14	11 415	
6	JULIACA	284	250	34	40	226	18	14 675	
7	LAMPA	267	226	41	87	154	26	4 984	
8	MELGAR	143	134	9	15	120	8	10 066	
9	MOHO	96	80	16	20	64	12	3 545	
10	PUNO	567	516	51	90	443	34	16 927	
11	SAN ANTONIO DE PUTINA	166	149	17	23	140	3	5 052	
12	SANDIA	182	152	30	63	108	11	6 857	
13	YUNGUYO	159	149	10	43	100	16	7 276	
SubTotal		2 936	2 633	303	587	2 144	205	106 198	
CEM EN COMISARIAS									
14	SANTA BARBARA	895	836	59	77	787	31	1 950	
15	PUNO	688	614	74	75	566	47	612	
16	AZANGARO	159	142	17	38	108	13	581	
17	DESAGUADERO	24	24	0	6	18	0	283	
SubTotal		1 766	1 616	150	196	1 479	91	3 426	
Total		4 702	4 249	453	783	3 623	296	109 624	
								7 Fem 17 Ten	

Fuente: UGIGC-AURORA-MIMP

(*)Casos con características de feminicidio (consumado o en tentativa)

Características de las víctimas de violencia – 2018



6.5 Resultados 2019

La población atendida a través de los servicios del Programa Nacional AURORA en la región Puno durante el año 2019 se aprecia en el cuadro adjunto:

Nº	CEM	Casos de Personas Atendidas por Violencia Contra las mujeres e Integrantes del grupo familiar						Personas Informadas	Feminicidios y tentativas (*)
		Total	Sexo		Grupos de Edad				
			Mujeres	Hombres	Niños, niñas y adolescentes	Adultos	Adultos Mayores		
1	ACORA ^{1/}	134	123	11	27	97	10	4 085	6 Feminicidios 4 Tentativas
2	AZANGARO	257	239	18	45	194	18	3 493	
3	CARABAYA	308	290	18	69	230	9	3 857	
4	CHUCUITO	220	210	10	30	171	19	5 669	
5	HUANCANE	260	230	30	45	180	35	8 246	
6	ILAVE	242	218	24	45	172	25	10 755	
7	JULIACA	387	356	31	55	312	20	12 470	
8	LAMPA	338	260	78	155	168	15	5 734	
9	MELGAR	186	178	8	11	168	7	8 203	
10	MOHO	115	104	11	18	77	20	3 201	
11	PUNO	475	422	53	81	363	31	11 997	
12	SAN ANTONIO DE PUTINA	171	163	8	19	145	7	7 161	
13	SANDIA	182	161	21	43	130	9	6 419	
SubTotal		3 275	2 954	321	643	2 407	225	91 290	
CEM EN COMISARIAS									
14	SANTA BARBARA	878	820	58	123	717	38	2 371	9 Feminicidios 8 Tentativas
15	PUNO	529	491	38	75	413	41	1 169	
16	AZANGARO	634	584	50	72	520	42	6 534	
17	DESAGUADERO	379	325	54	65	280	34	4 659	
18	YUNGUYO	253	229	24	56	179	18	1 914	
SubTotal		2 673	2 449	224	391	2 109	173	16 647	
Total		5 948	5 403	545	1 034	4 516	398	107 937	15 Fem 12 Ten

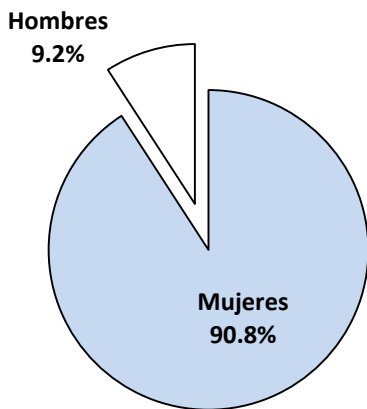
Fuente: UGIGC-AURORA-MIMP

(*) Casos con características de feminicidio (consumado o en tentativa)

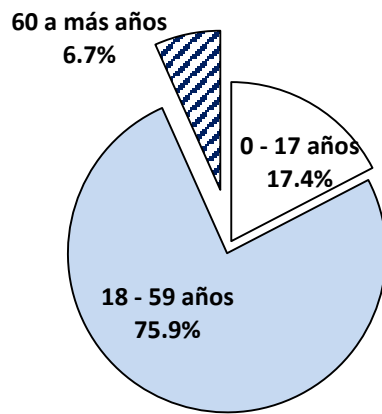
1/ Hasta el 02 de setiembre del año 2019 llamado CEM Yunguyo

Características de las víctimas de violencia – 2019

Sexo



Edad



Tipo de Violencia

